

Altersrenten
Wer?
Wann?
Wie(-viel)?



Rentenanspruch und Wartezeiterfüllung

Rentenanspruch

Voraussetzungen

versicherungrechtliche Voraussetzungen

Wartezeit

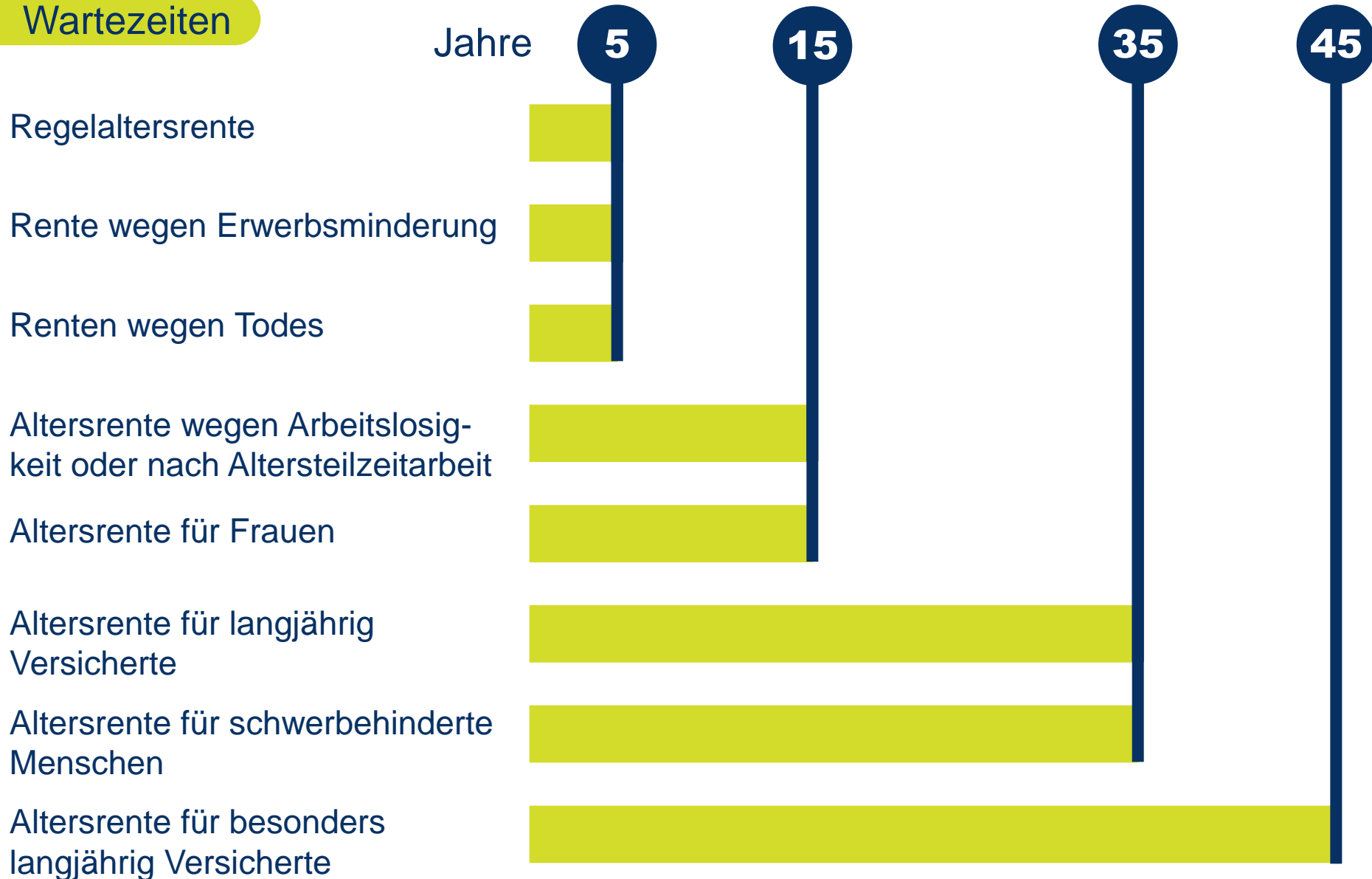
Renten-
anspruch

Leistung



Renten

Wartezeiten



Wartezeiten

Regelaltersrente

Rente wegen
Erwerbsminderung

Renten wegen Todes

Altersrente wegen
Arbeitslosigkeit oder
nach Altersteilzeitarbeit

Altersrente für Frauen

Altersrente für langjährig
Versicherte

Altersrente für schwer-
behinderte Menschen

Beitragszeiten

und

Ersatzzeiten

und

Monate aus

- Versorgungsausgleich
- Rentensplitting
- geringfügiger
versicherungsfreier
Beschäftigung

Anrechnungszeiten

und

Berücksichtigungs-
zeiten

Altersrente für besonders langjährig Versicherte

Wartezeiten **bis 30.06.14**

Altersrente für besonders
langjährig Versicherte

Pflichtbeiträge versicherte
Beschäftigung / Tätigkeit

und

Pflichtbeiträge für sonstige Versicherte,
Kindererziehung, Pflege, Krankengeldbezug,
Wehr/Zivildienst

und

Berücksichtigungszeiten

und

Ersatzzeiten

und

Monate aus geringfügiger
versicherungsfreier Beschäftigung

Wartezeiten **ab 01.07.14**

Wartezeit 45 Jahre

Pflichtbeiträge für versicherte Beschäftigung / Tätigkeit

Pflichtbeiträge für sonstige Versicherte

- Kindererziehung
- Pflege
- Wehr- / Zivildienst

Pflichtbeiträge / Anrechnungszeiten

- Entgeltersatzleistungen der Arbeitsförderung
- Leistungen bei Krankheit
- Übergangsgeld

freiwillige Beiträge (**mind.** 18 Jahre Pflichtbeiträge)

Ersatzzeiten

Berücksichtigungszeiten

Monate aus geringfügiger und versicherungsfreier geringfügiger Beschäftigung

Beachte

Ausnahmen möglich für die letzten 2 Jahre vor Rentenbeginn!

Altersrente für besonders langjährig Versicherte

Wartezeiten **ab 01.07.14**

nicht anrechenbar

Ausnahme
bei Insolvenz oder
vollständigen Geschäftsaufgabe
des Arbeitgebers

Rentenbeginn

Pflichtbeiträge / Anrechnungszeiten
für Entgeltersatzleistungen der Arbeitsförderung

Freiwillige Beiträge für
gleichzeitige Anrechnungszeit wegen Arbeitslosigkeit

2 Jahre

Wartezeiten **ab 01.07.14**

nicht anrechenbar

Pflichtbeiträge durch Bezug von

- Arbeitslosengeld II
- Arbeitslosenhilfe

sonstige Anrechnungszeiten (z. B.) bei

- Arbeitslosengeld II
- Arbeitslosenhilfe
- Mutterschutz
- schulische Ausbildung

freiwillige Beiträge (**unter** 18 Jahre Pflichtbeiträge)

Monate aus Versorgungsausgleich / Rentensplitting

Überblick

Regelaltersrente

Altersrente für langjährig Versicherte

Altersrente für schwerbehinderte Menschen

Altersrente für besonders langjährig Versicherte

Überblick

Regelaltersrente

Altersrente für langjährig Versicherte

Altersrente für schwerbehinderte Menschen

Altersrente für **besonders** langjährig Versicherte

Altersrente wegen Arbeitslosigkeit oder nach Altersteilzeit

Altersrente für Frauen

ab 01.01.2012

Renten

Wartezeiten



Anrechenbare Zeiten

Beitragszeiten

und

Ersatzzeiten

und

Monate aus

- Versorgungsausgleich
- Rentensplitting
- geringfügiger versicherungsfreier Beschäftigung

Regelaltersrente

Altersrente
für Arbeitslose oder
nach Altersteilzeitarbeit

Altersrente
für Frauen

Altersrente
für langjährig
Versicherte

Altersrente
für schwerbehinderte
Menschen

Anrechnungszeiten

und

Berücksichtigungs-
zeiten

Altersrente für besonders langjährig Versicherte

Wartezeiten **bis 30.06.14**

Altersrente für besonders
langjährig Versicherte

Pflichtbeiträge versicherte
Beschäftigung / Tätigkeit

und

Pflichtbeiträge für sonstige Versicherte,
Kindererziehung, Pflege, Krankengeldbezug,
Wehr/Zivildienst

und

Berücksichtigungszeiten

und

Ersatzzeiten

und

Monate aus geringfügiger
versicherungsfreier Beschäftigung

Wartezeiten **ab 01.07.14**

Wartezeit 45 Jahre

Pflichtbeiträge für versicherte Beschäftigung / Tätigkeit

Pflichtbeiträge für sonstige Versicherte

- Kindererziehung
- Pflege
- Wehr- / Zivildienst

Pflichtbeiträge / Anrechnungszeiten

- Entgeltersatzleistungen der Arbeitsförderung
- Leistungen bei Krankheit
- Übergangsgeld

freiwillige Beiträge (**mind.** 18 Jahre Pflichtbeiträge)

Ersatzzeiten

Berücksichtigungszeiten

Monate aus geringfügiger und versicherungsfreier geringfügiger Beschäftigung

Beachte

Ausnahmen möglich für die letzten 2 Jahre vor Rentenbeginn!

Altersrente für besonders langjährig Versicherte

Wartezeiten **ab 01.07.14**

nicht anrechenbar

Ausnahme
bei Insolvenz oder
vollständigen Geschäftsaufgabe
des Arbeitgebers

Rentenbeginn

Pflichtbeiträge / Anrechnungszeiten
für Entgeltersatzleistungen der Arbeitsförderung

Freiwillige Beiträge für
gleichzeitige Anrechnungszeit wegen Arbeitslosigkeit

2 Jahre

Wartezeiten **ab 01.07.14**

nicht anrechenbar

Pflichtbeiträge durch Bezug von

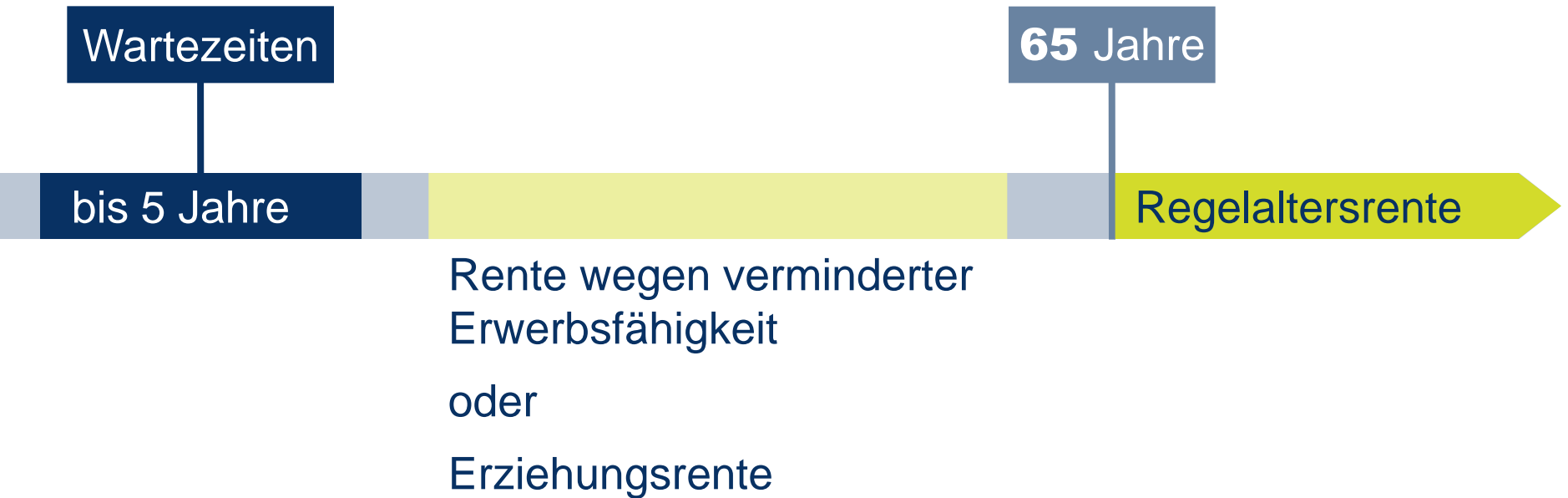
- Arbeitslosengeld II
- Arbeitslosenhilfe

sonstige Anrechnungszeiten (z. B.) bei

- Arbeitslosengeld II
- Arbeitslosenhilfe
- Mutterschutz
- schulische Ausbildung

freiwillige Beiträge (**unter** 18 Jahre Pflichtbeiträge)

Monate aus Versorgungsausgleich / Rentensplitting



Wartezeit gilt als **erfüllt**

60 Jahre

Regelaltersgrenze

Grenzen

keine Grenzen

bis **450,00** Vollrente

ab **450,01** Teilrente

und

65 (67) Jahre

Wartezeit 5 Jahre

Keine Hinzuverdienstgrenzen

Regelaltersrente

Regelung **bis 2007**

65 Jahre

Regelung **ab 2008**

Geburt **ab 1964**

67 Jahre

Übergangsregelung **ab 2008**

Geburt **bis 1946**

Altersgrenze 65 Jahre

1947 bis 1963

stufenweise Anhebung
auf 66 Jahre 10 Monate

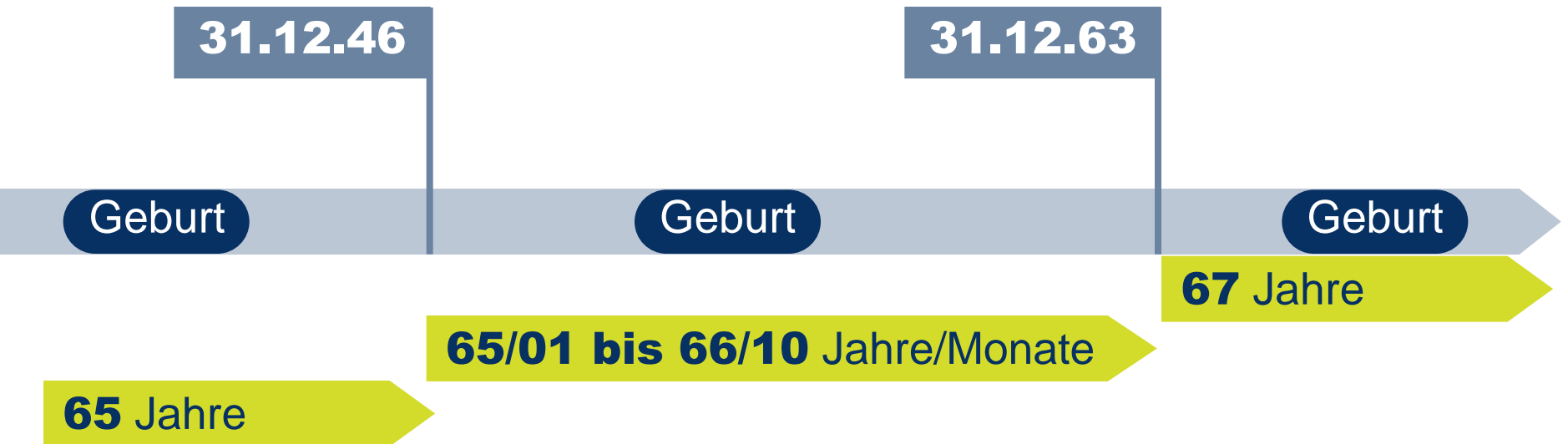
bis 1954

Altersteilzeit vor 01.01.07 vereinbart
Vertrauensschutz = Altersgrenze 65 Jahre

Regelaltersrente

Stufenweise Anhebung

Rentenbeginn



Anheben der Altersgrenze

Regelaltersrente

Alter

67

66

65

Altersgrenze

Altersgrenze

Geburt

1947

48

49

50

51

52

53

54

55

56

57

58

59

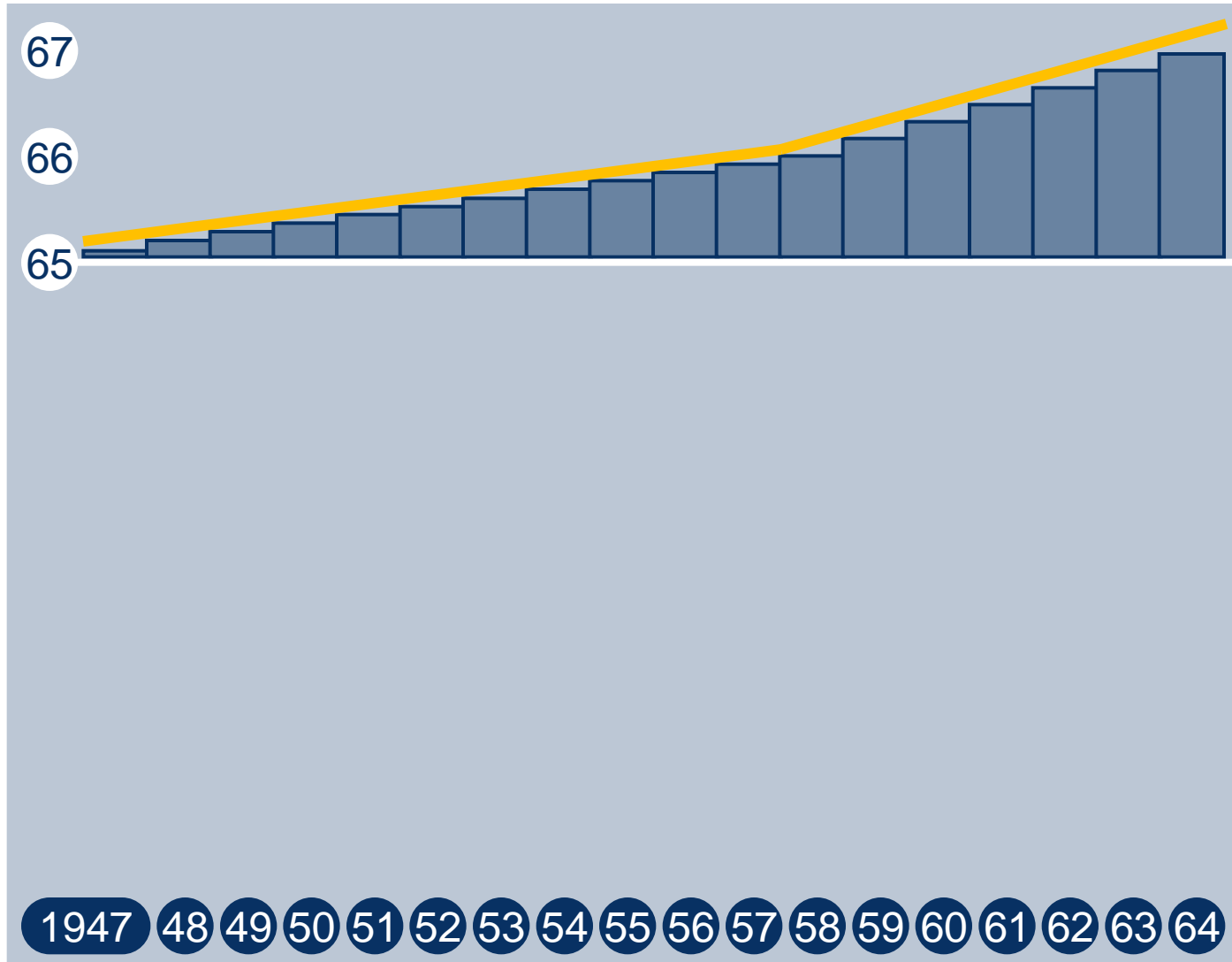
60

61

62

63

64



Geburt **1946**

65 Jahre

1,0

Geburt **1949**

**65 Jahre
3 Monate**

1,0

Geburt **1964**

65 Jahre

1,0

Erhöhung des Zugangsfaktors

Geburt **ab 1964**

67 Jahre

Kein früherer Rentenbeginn

67 Jahre

späterer Rentenbeginn

Erhöhung je Monat **0,5%**

Altersrente für langjährig Versicherte

Voraussetzungen

63 (67) Jahre

und

Wartezeit 35 Jahre

und

Hinzuverdienstgrenzen

Altersrente für langjährig Versicherte

Regelung **ab 2008**

Geburt **ab 1964** 67 (63) Jahre

Übergangsregelung **ab 2008**

Geburt **bis 1948** 65 (63) Jahre

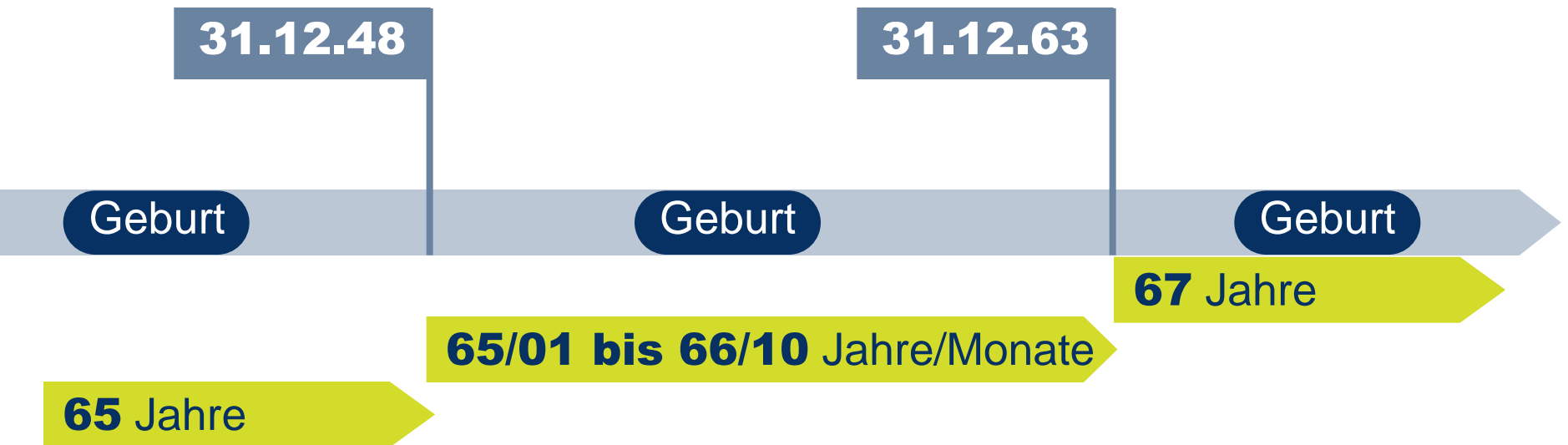
1949 bis 1963 stufenweise Anhebung
auf 66 Jahre 10 Monate

1948 bis 1954 Altersteilzeit vor 01.01.07 vereinbart
Vertrauensschutz =
Altersgrenze 63 auf 62 Jahre stufenweise
abgesenkt

Altersrente für langjährig Versicherte

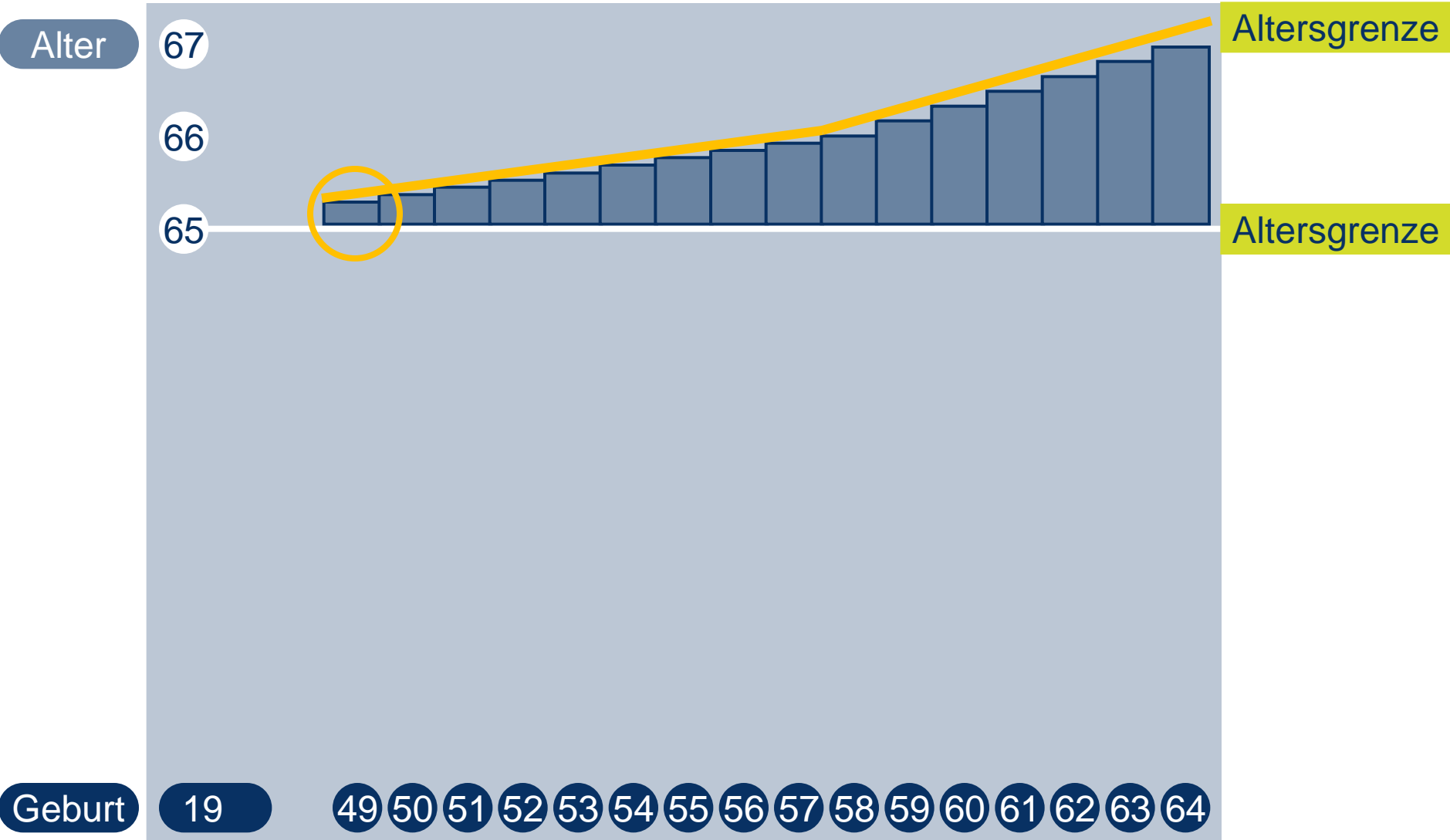
Stufenweise Anhebung

Rentenbeginn



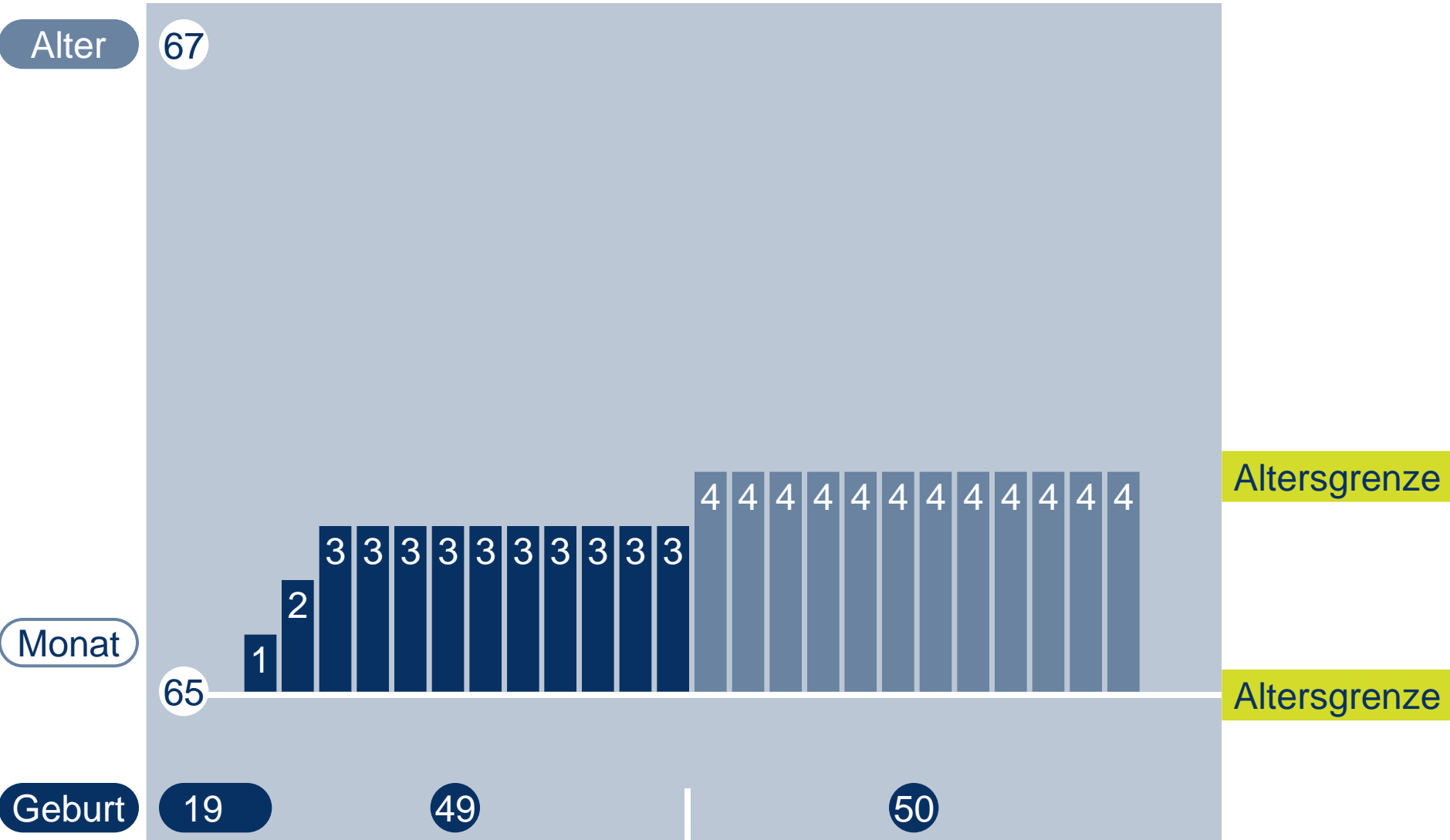
Anheben der Altersgrenze

Altersrente für langjährig Versicherte



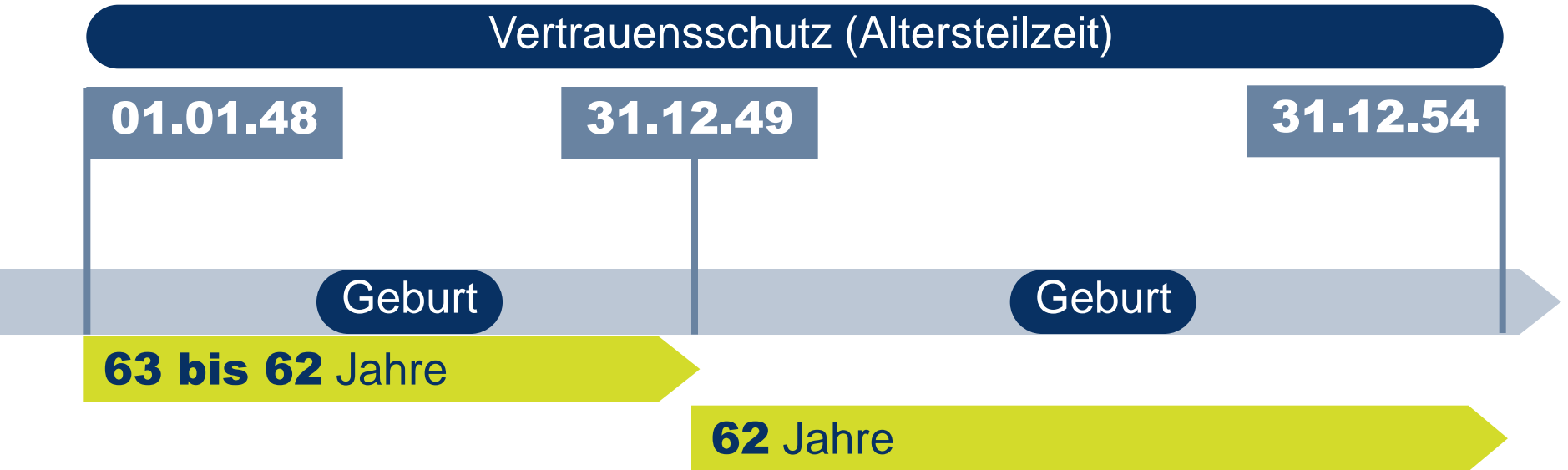
Anheben der Altersgrenze

Altersrente für langjährig Versicherte



Altersrente für langjährig Versicherte

Stufenweise Absenkung



Anheben der Altersgrenze

Altersrente für langjährig Versicherte - Vertrauensschutz

Alter

63

Monat

Geburt

62

19

48

49

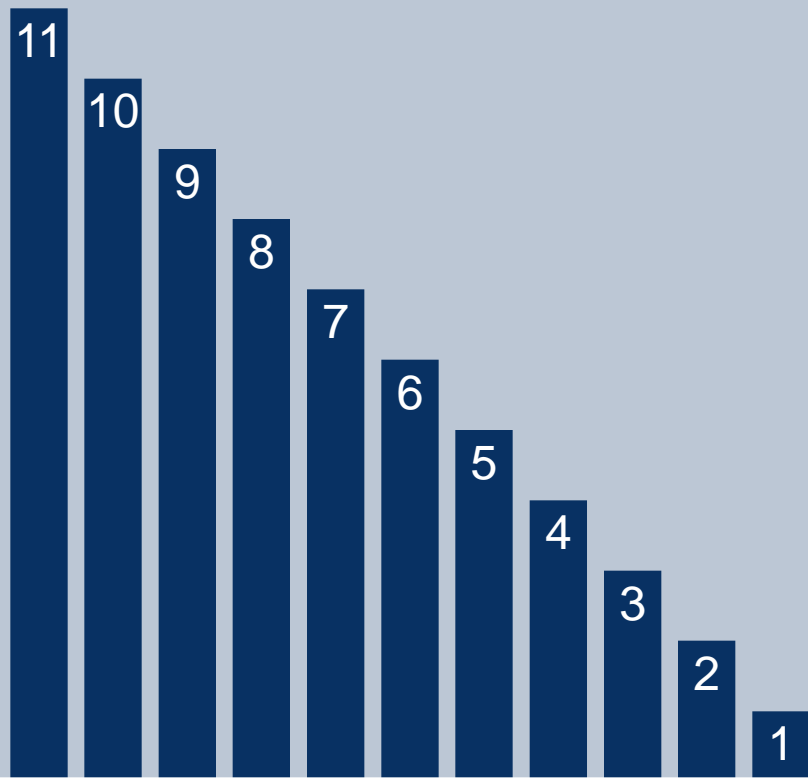
50

51

52

53

54

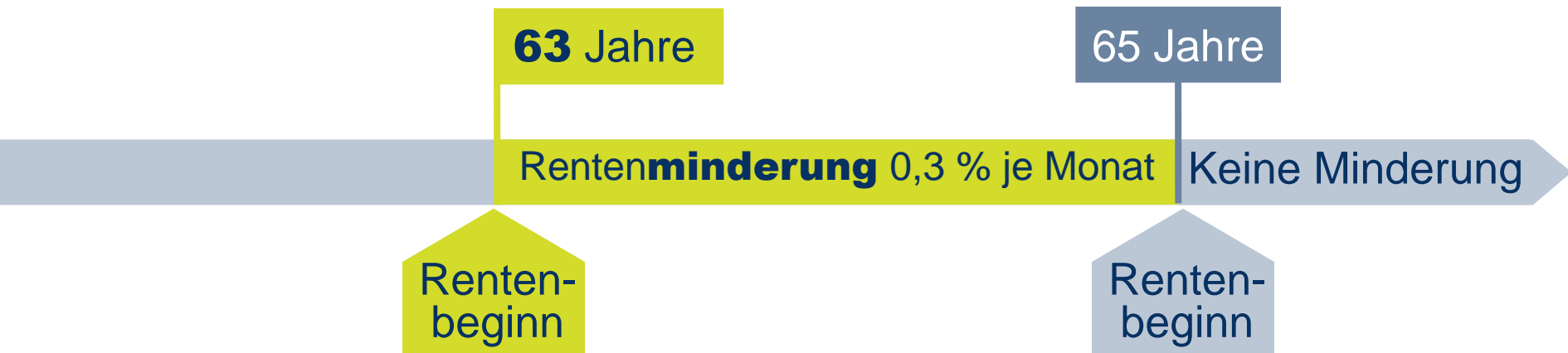


frühester Rentenbeginn

Altersrente für langjährig Versicherte

Übergangsregelung

Geburt **bis 1948**



Altersrente für langjährig Versicherte

Minderung oder Erhöhung des Zugangsfaktors

Geburt **ab 1964**

63 Jahre

67 Jahre

früherer Rentenbeginn

Minderung je Monat **0,3%**

67 Jahre

späterer Rentenbeginn

Erhöhung je Monat **0,5%**

Altersrente für schwerbehinderte Menschen

Voraussetzungen

Geburt **bis 31.12.50**

60 Jahre

und

Schwerbehinderung (GdB mindestens 50)

oder

Berufsunfähigkeit / Erwerbsunfähigkeit
(nach dem bis zum 31.12.00 geltenden Recht)

und

Wartezeit 35 Jahre

und

Hinzuverdienstgrenzen

Altersrente für schwerbehinderte Menschen

Voraussetzungen

Geburt **ab 01.01.51**

60 (62) Jahre

und

Schwerbehinderung (GdB mindestens 50)

und

Wartezeit 35 Jahre

und

Hinzuverdienstgrenzen

Altersrente für schwerbehinderte Menschen

Regelung **bis 2007**

Geburt **ab 1951**

63 (60) Jahre

bei Rentenbeginn schwerbehindert

Übergangsregelung **bis 2007**

Geburt **1944 bis 31.12.50**

bei Rentenbeginn schwerbehindert
oder berufs- oder erwerbsunfähig

63 (60) Jahre

bis 16.11.50

am 16.11.00 schwerbehindert
oder berufs- oder erwerbsunfähig
Vertrauensschutz =
60 Jahre ohne Abschlag

Altersrente für schwerbehinderte Menschen

Regelung **ab 2008**

Geburt **ab 1964**

65 (62) Jahre

bei Rentenbeginn schwerbehindert

Übergangsregelung **ab 2008**

Geburt

bis 1951

63 (60) Jahre

1952

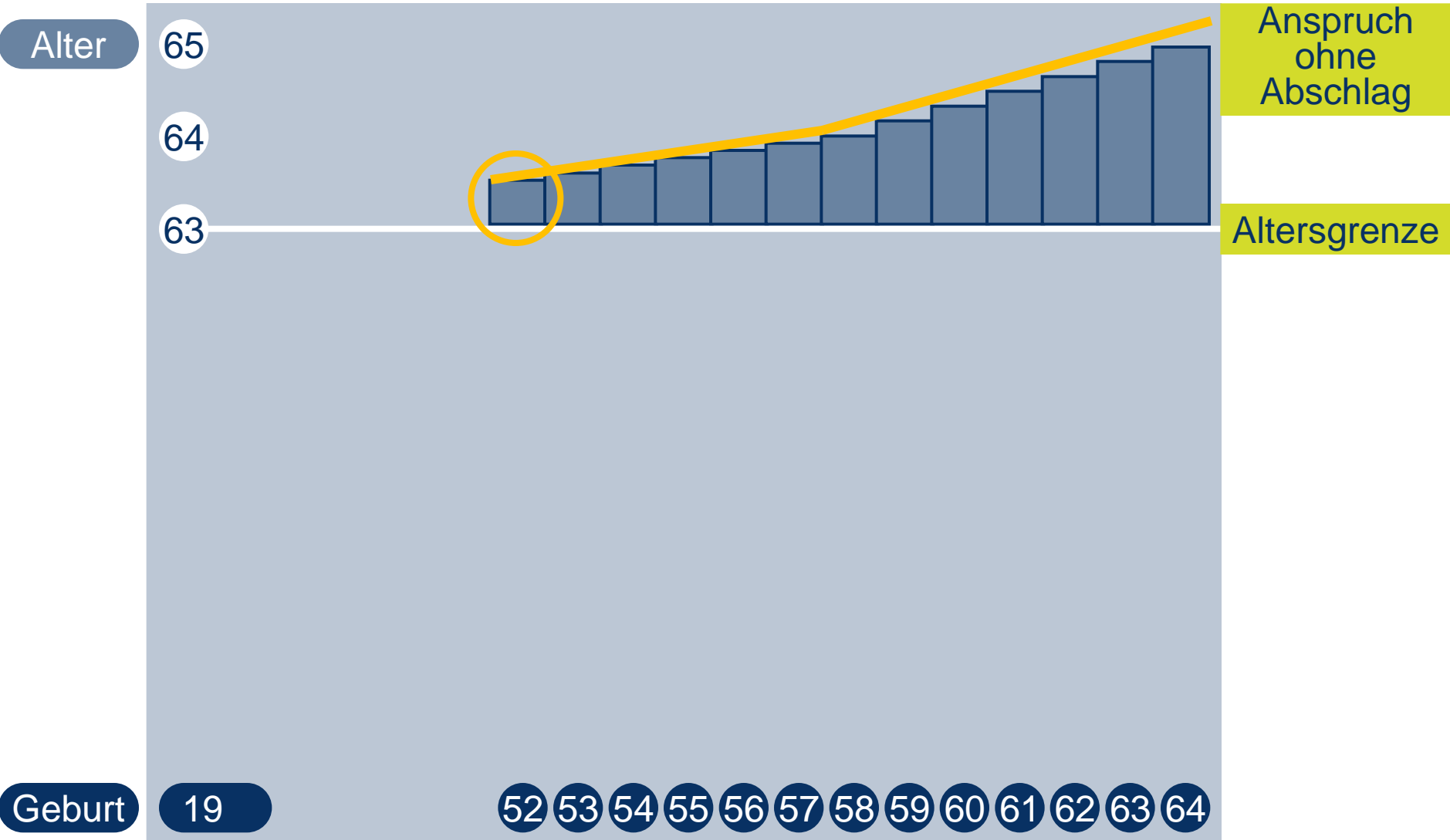
stufenweise Anhebung
von 63/1 auf 63/6 Jahre/Monate
(60/1) (60/6)

1953 bis 1963

stufenweise Anhebung
von 63/7 auf 64/10 Jahre/Monate
(60/7) (61/10)

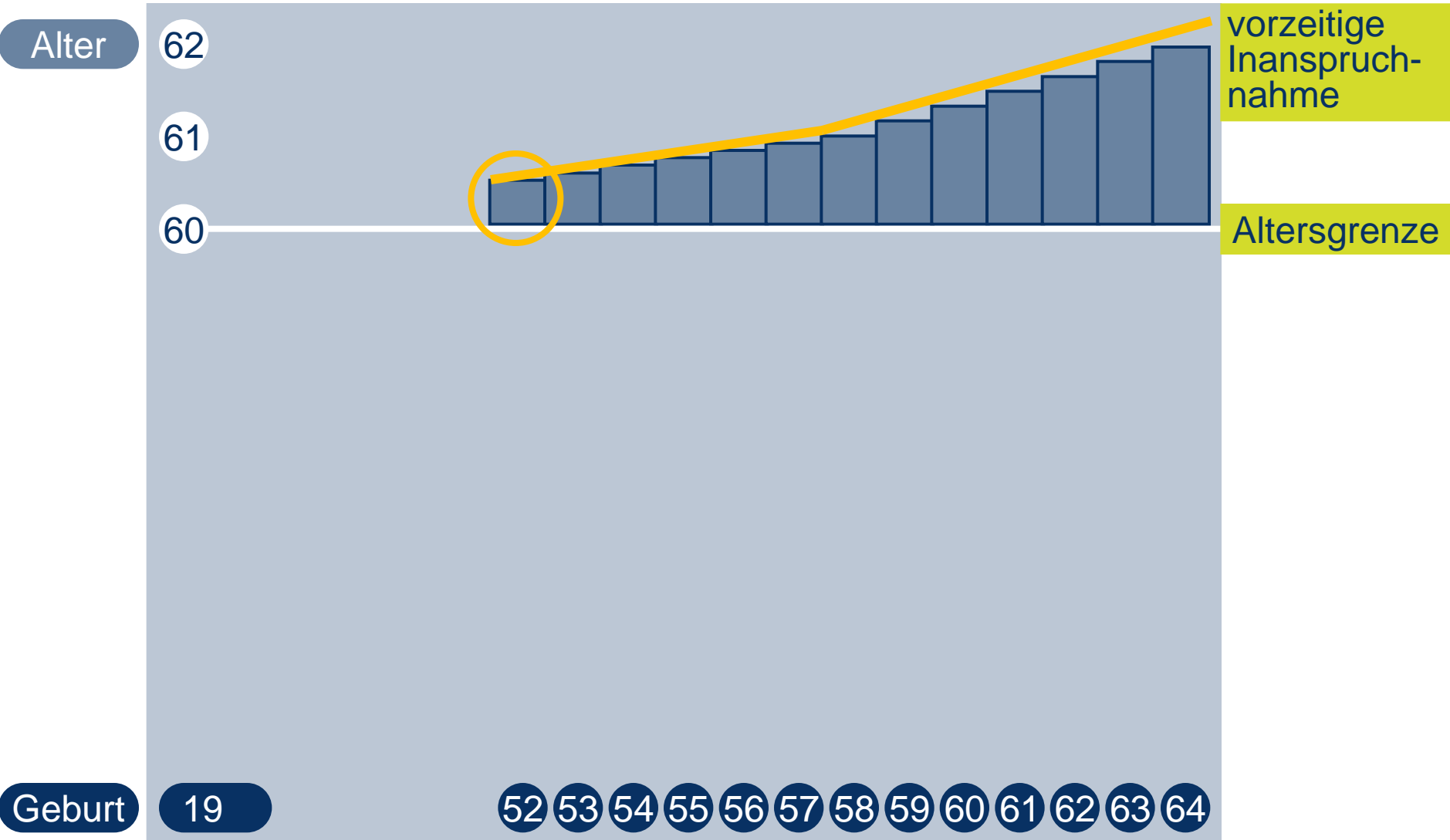
Anheben der Altersgrenze

Altersrente für schwerbehinderte Menschen



Anheben der Altersgrenze

Altersrente für schwerbehinderte Menschen



Anheben der Altersgrenze

Altersrente für schwerbehinderte Menschen

Alter

61

Monat

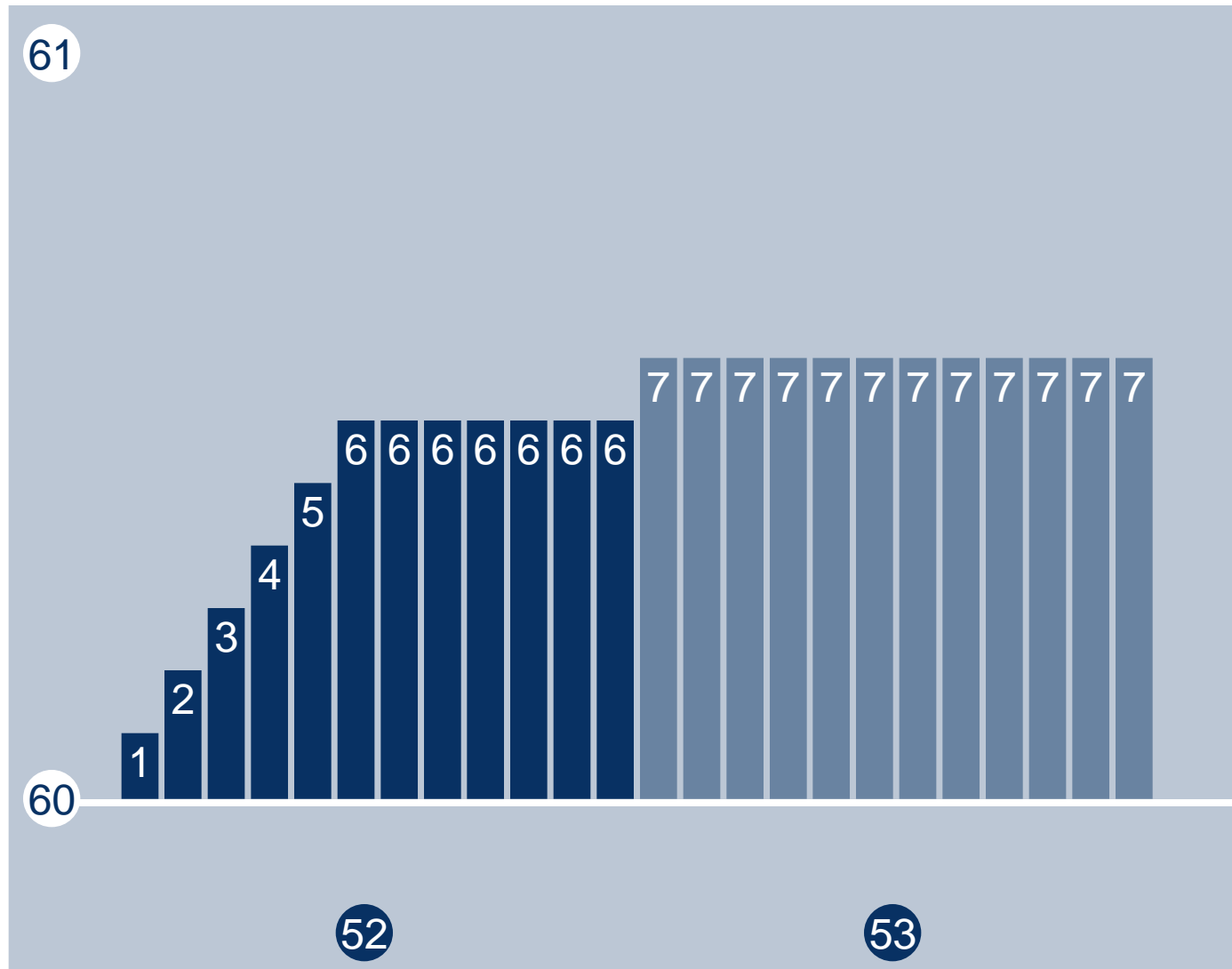
60

Geburt

52

53

vorzeitige
Inanspruch-
nahme



Anheben der Altersgrenze

Altersrente für schwerbehinderte Menschen

Alter

64

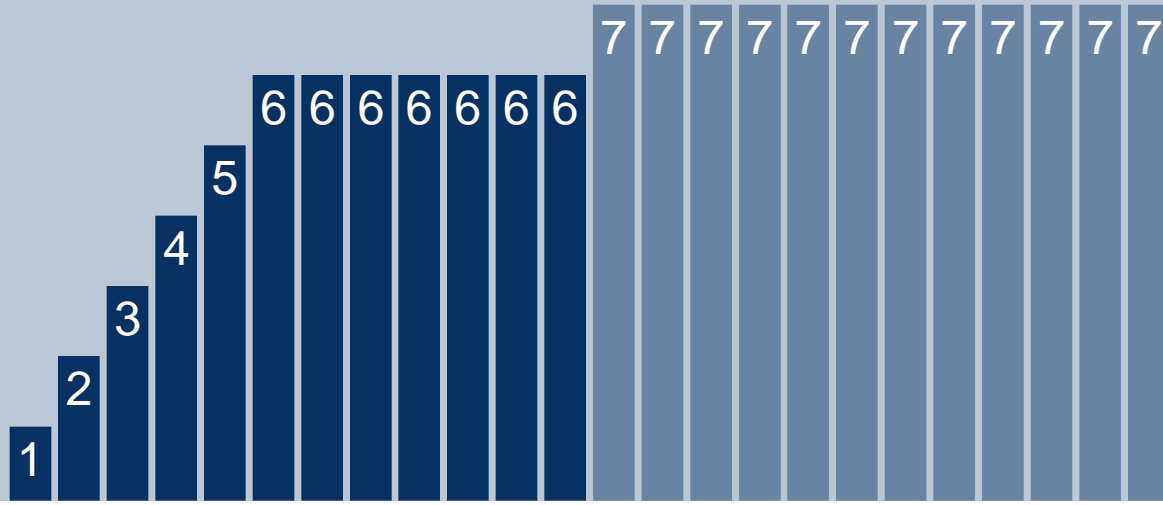
Monat

63

Geburt

52

53



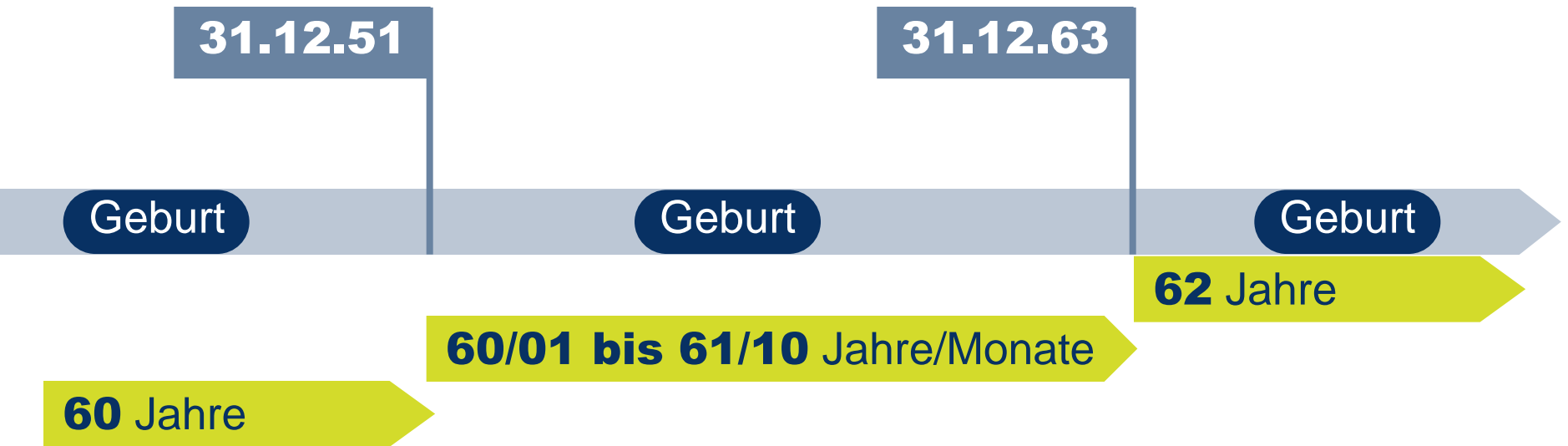
Anspruch ohne Abschlag

Altersgrenze

Altersrente für schwerbehinderte Menschen

Stufenweise Anhebung

Rentenbeginn



Altersrente für schwerbehinderte Menschen

Rentenbeginn und Rentenminderung

Geburt **bis 1951**



Altersrente für schwerbehinderte Menschen

Übergangsregelung **ab 2008**

Vertrauensschutz

Geburt

bis 16.11.50

am 16.11.00
schwerbehindert
oder
berufs- oder erwerbsunfähig

60 Jahre

1952 bis 1954

am 01.01.07
schwerbehindert
und
Altersteilzeit
vor dem 01.01.07 vereinbart

63 (60) Jahre

Altersrente für besonders langjährig Versicherte

Voraussetzungen **ab 01.07.14**

Geburt **bis 31.12.52**

63 Jahre

und

Wartezeit 45 Jahre

- **keine** Anhebung auf 65 Jahre
- **keine** vorzeitige Inanspruchnahme
- **kein** Abschlag
- **Achtung:** Hinzuverdienstgrenze

Altersrente für besonders langjährig Versicherte

Beginn **ab 01.07.14**

Geburt **bis 31.12.52**

63 Jahre

kein früherer Rentenbeginn

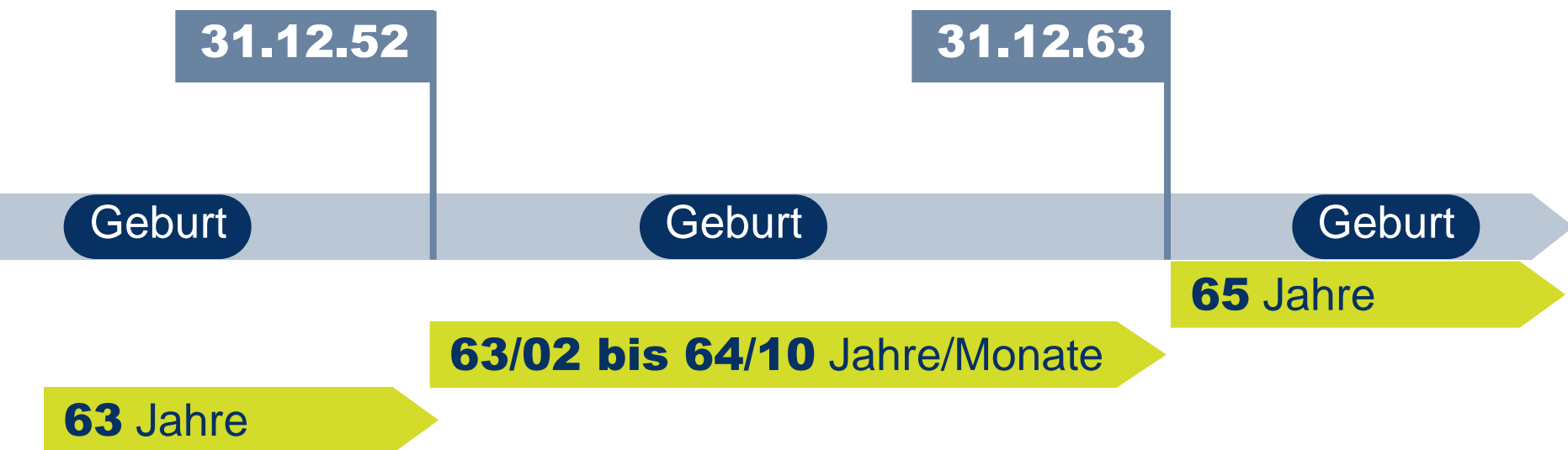
Rente

keine Minderung

Altersrente für besonders langjährig Versicherte

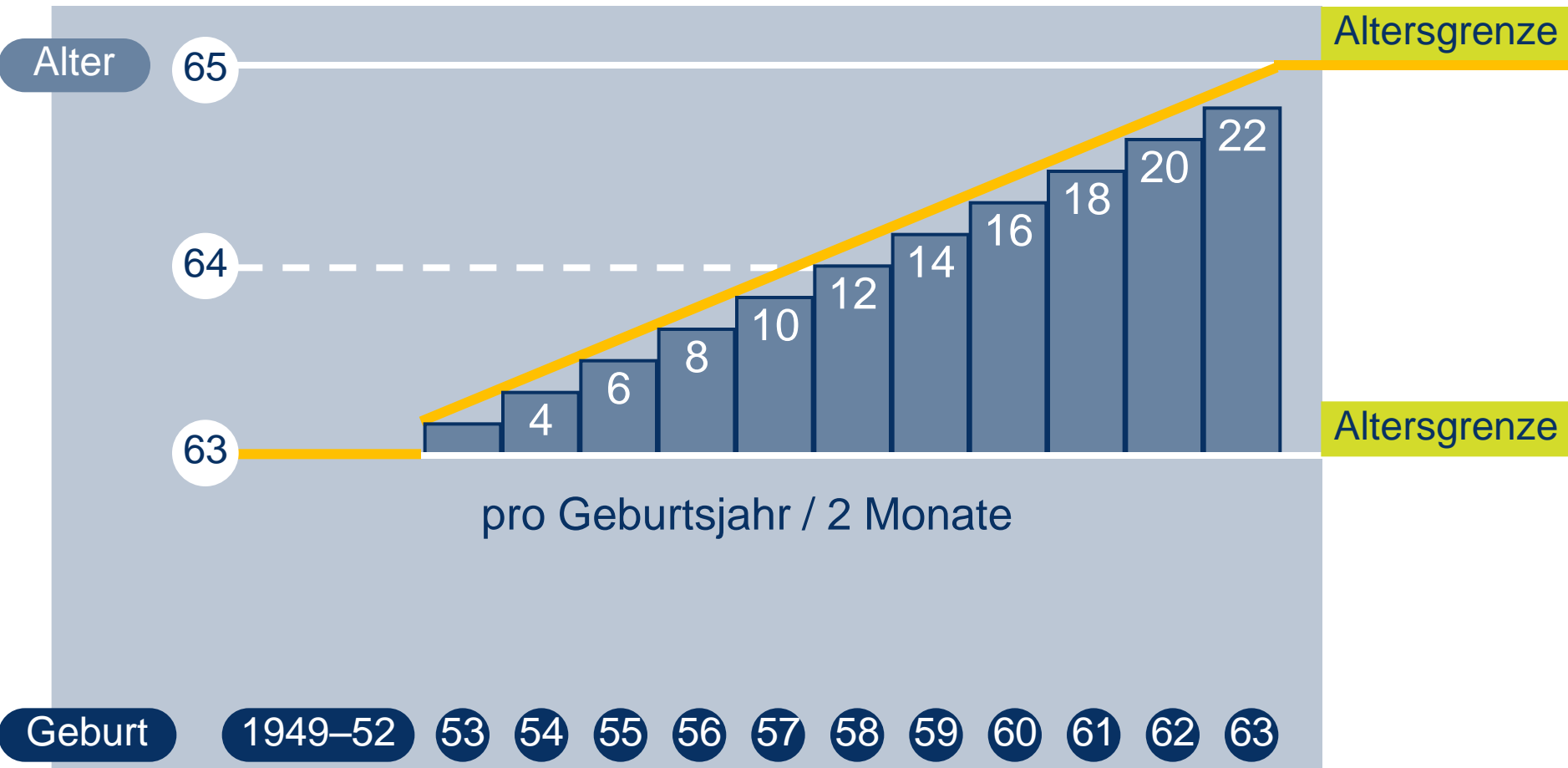
Stufenweise Anhebung

Rentenbeginn



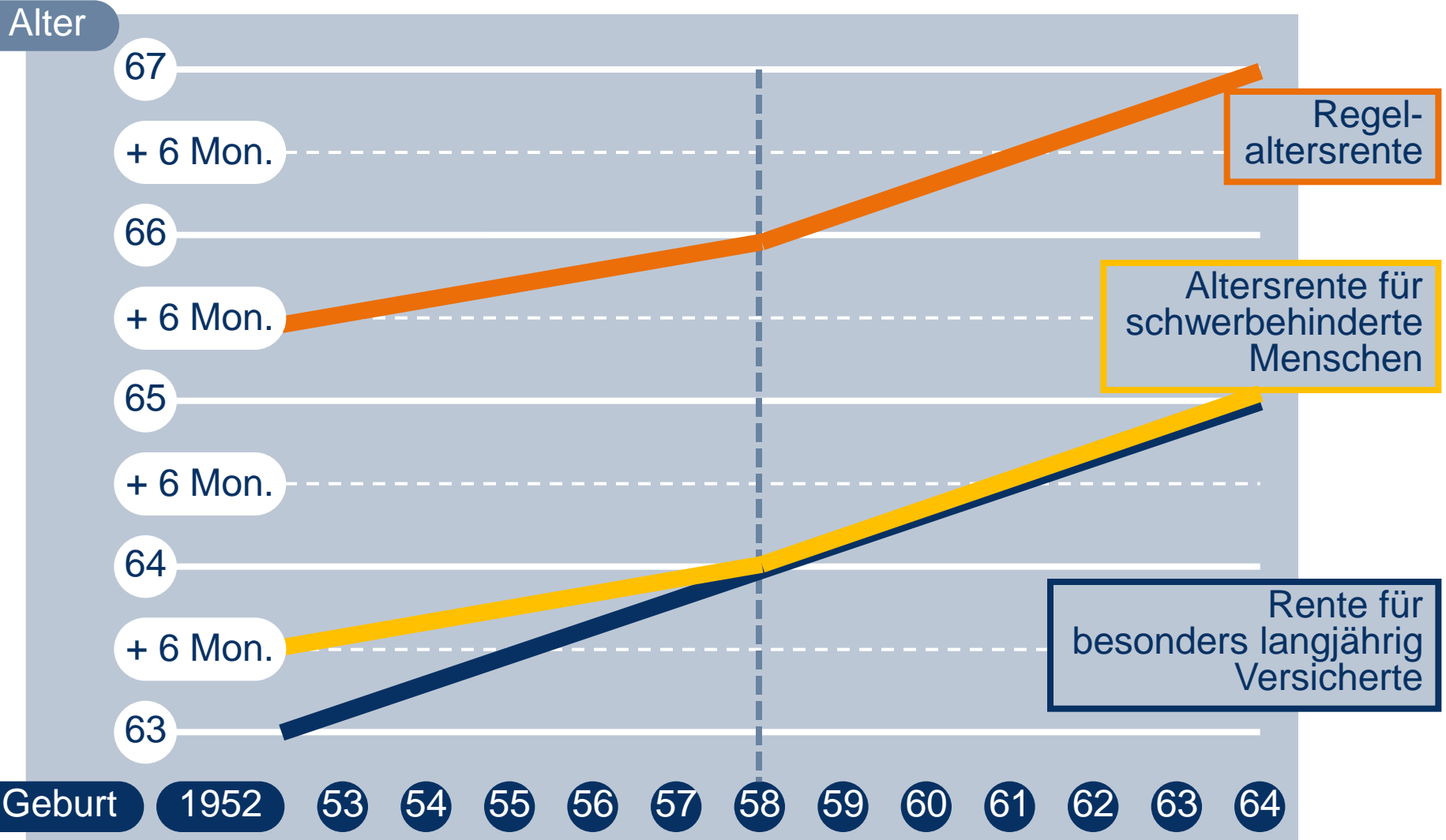
Altersrente für besonders langjährig Versicherte

Anhebung der Altersgrenze – Übergangsregelung ab 01.07.14



Anhebung der Altersgrenzen

Vergleich



Altersrente wegen Arbeitslosigkeit oder nach Altersteilzeit

Altersrente für Frauen

Überblick

Regelaltersrente

Altersrente für langjährig Versicherte

Altersrente für schwerbehinderte Menschen

Altersrente für **besonders** langjährig Versicherte

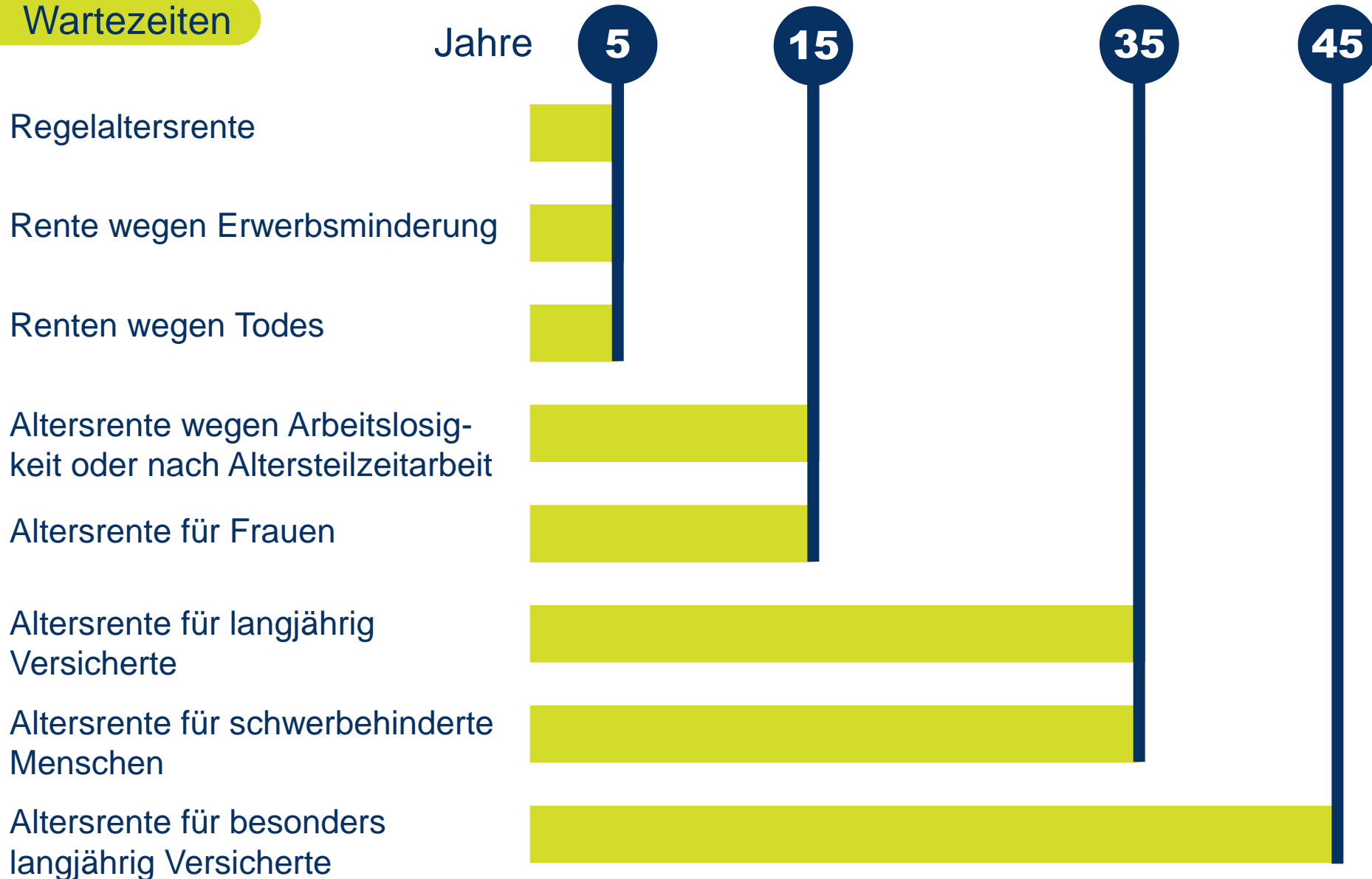
Altersrente wegen Arbeitslosigkeit oder nach Altersteilzeit

Altersrente für Frauen

ab 01.01.2012

Renten

Wartezeiten



Anrechenbare Zeiten

Beitragszeiten

und

Ersatzzeiten

und

Monate aus

- Versorgungsausgleich
- Rentensplitting
- geringfügiger versicherungsfreier Beschäftigung

Regelaltersrente

Altersrente
für Arbeitslose oder
nach Altersteilzeitarbeit

Altersrente
für Frauen

Altersrente
für langjährig
Versicherte

Altersrente
für schwerbehinderte
Menschen

Anrechnungszeiten

und

Berücksichtigungs-
zeiten

60 Jahre

Regelaltersgrenze

Grenzen

Keine Grenzen

bis **450,00** Vollrente

ab **450,01** Teilrente

Altersrente für Frauen

Voraussetzungen

Geburt **bis 31.12.51**

60 Jahre

und

nach dem 40. Geburtstag
mehr als 10 Jahre Pflichtbeiträge

und

Wartezeit 15 Jahre

und

Hinzuverdienstgrenzen

Altersrente für Frauen

Regelung **bis 2007** und **ab 2008**

Geburt

bis 1951

65 (60) Jahre

Altersrente für Frauen

Rentenbeginn und Rentenminderung

Geburt **1945 bis 1951**



60 Jahre
Rentenbeginn

65 Jahre

60 Monate x 0,3%

Rentenminderung = 18 % monatlich

65 Jahre
Rentenbeginn

Keine Rentenminderung

Altersrente für Frauen

Voraussetzungen

Geburt **bis 31.12.51**

40 Jahre

Rentenbeginn

10 Jahre und 1 Monat Pflichtbeiträge

Altersrente wegen Arbeitslosigkeit oder nach Altersteilzeit

Voraussetzungen

Geburt **bis 31.12.51**

60 Jahre

und

mindestens 8 Jahre Pflichtbeiträge
in den letzten 10 Jahren vor Rentenbeginn

und

Wartezeit 15 Jahre

und

Arbeitslosigkeit

- bei Rentenbeginn und
- mind. 52 Wochen nach 58,5 Jahren

oder

Altersteilzeitarbeit (mind. 24 Kalendermonate)

und

Einhalten der Hinzuverdienstgrenzen

Altersrente wegen Arbeitslosigkeit oder nach Altersteilzeit

Voraussetzungen

Geburt **bis 31.12.51**

10 Jahre vor
Rentenbeginn

58,5 Jahre

60 Jahre

8 Jahre Pflichtbeiträge

Wartezeit 15 Jahre

Arbeitslosigkeit

- bei Rentenbeginn und
 - mind. 52 Wochen
- oder

Altersteilzeitarbeit
(24 Kalendermonate)

Hinzu-
verdienst-
grenzen

Altersrente wegen Arbeitslosigkeit oder nach Altersteilzeit

Regelung **bis 2007** und **ab 2008**

Geburt

bis 1945

65 (60) Jahre

1946 bis 1948

65 Jahre (Anhebung von 60 auf 63)

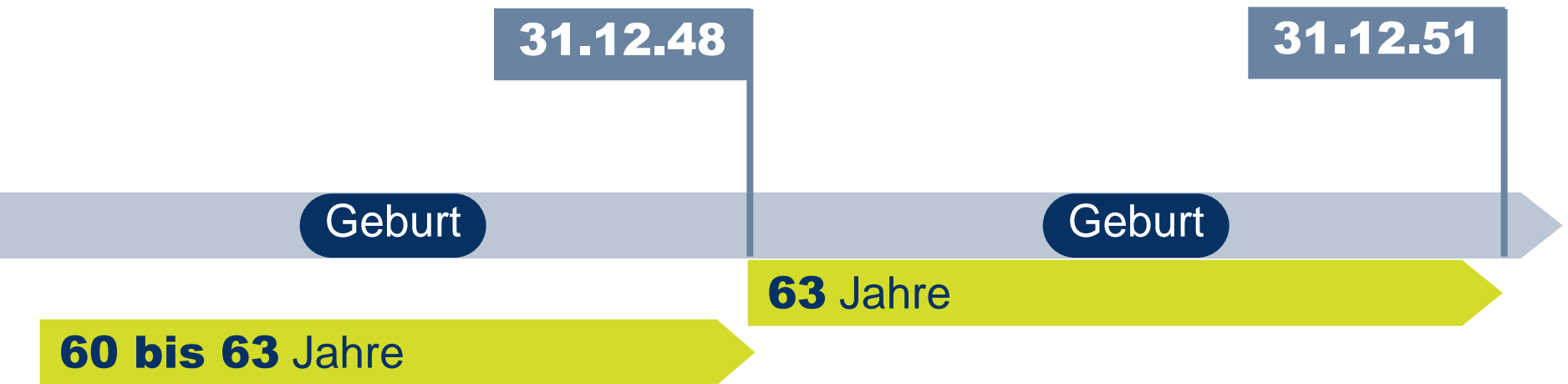
1949 bis 1951

65 (63) Jahre

Altersrente wegen Arbeitslosigkeit oder nach Altersteilzeit

Frühester Rentenbeginn

Geburt **bis 1951**



Altersrente wegen Arbeitslosigkeit oder nach Altersteilzeit

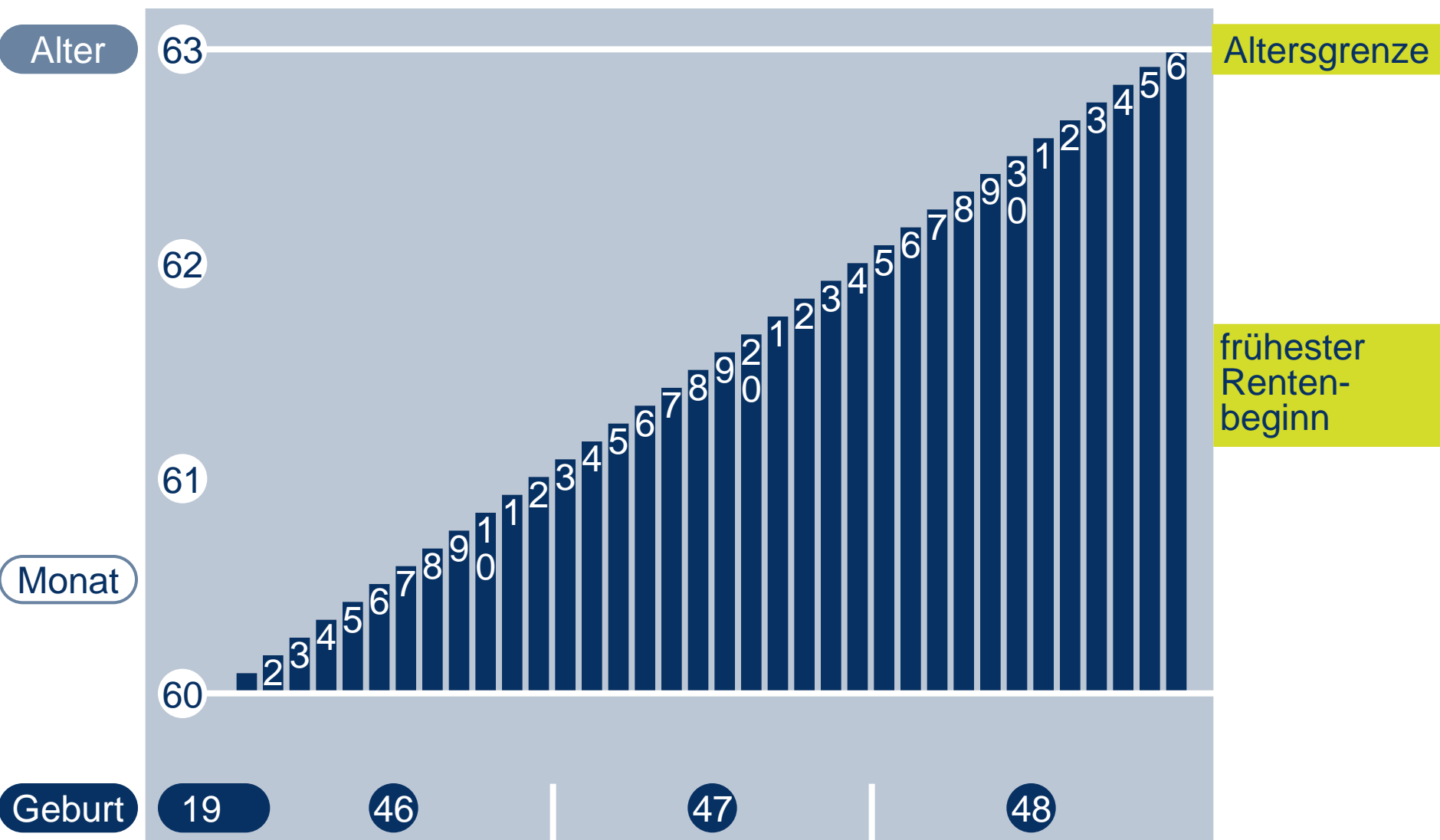
Rentenbeginn und Rentenminderung

Geburt **1942 bis 1945**



Anheben der Altersgrenze

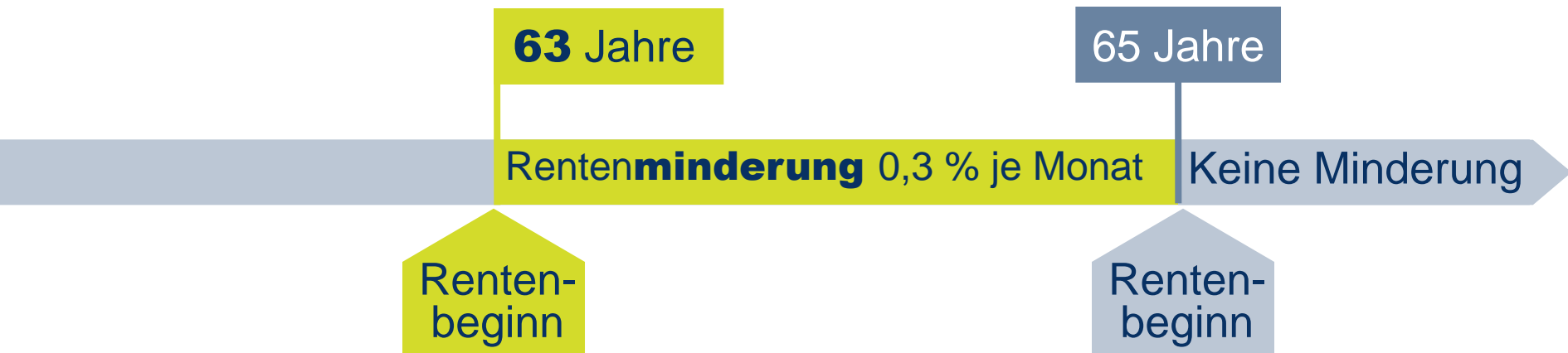
Altersrente wegen Arbeitslosigkeit oder nach Altersteilzeit



Altersrente wegen Arbeitslosigkeit oder nach Altersteilzeit

Rentenbeginn und Rentenminderung

Geburt **1949 bis 1951**



Altersrente wegen Arbeitslosigkeit oder nach Altersteilzeitarbeit

Vertrauensschutz

Geburt **vom 01.01.46 bis 31.12.51**

keine Anhebung der Altersgrenze für die frühestmögliche Inanspruchnahme

60 Jahre

Rente

Arbeitslosigkeit am 01.01.04

oder

Kündigung bis 31.12.03

oder

Beendigung der letzten Beschäftigung bis 31.12.03

oder

Altersteilzeitvereinbarung bis 31.12.03 geschlossen

oder

Bezug von Anpassungsgeld für entlassene
Arbeitnehmer des Bergbaus

Voraussetzung erfüllt

Altersrente wegen Arbeitslosigkeit

52-wöchige Arbeitslosigkeit

58,5 Jahre

56 Tage

224 Tage

84 Tage

Rente

52-wöchige Arbeitslosigkeit = 364 Tage

Voraussetzung **erfüllt**

Begriffsbestimmung

objektiv

Kein Beschäftigungsverhältnis

und

Keine Tätigkeit als mithelfender Familienangehöriger oder als selbständig Tätiger

Ausübung einer weniger als wöchentlich 15 Std. umfassenden Beschäftigung oder Tätigkeit ist unschädlich

subjektiv

Aktive Suche nach einer Beschäftigung (mind. 15 Stunden wöchentlich)

und

Arbeitsfähigkeit

und

Arbeitsbereitschaft

Altersrente wegen Arbeitslosigkeit

Keine Zeiten der Arbeitslosigkeit sind z. B.:

Arbeitsunfähigkeit

oder

Fortzahlung von Arbeitslosengeld
bei Arbeitsunfähigkeit

oder

Bezug von Teilarbeitslosengeld

oder

Kein Arbeitslosengeld wegen ungenehmigten Urlaubs

aber

Arbeitslos, weil ein „Ein-Euro-Job“ von 15 Stunden
oder mehr wöchentlich ausgeübt wurde

Voraussetzungen

Arbeitnehmer

55 Jahre

und

- Vereinbarung nach 14.02.96, die sich mind. bis zum frühestmöglichen Beginn einer Altersrente (auch gemindert) erstreckt
- Arbeitszeit wurde auf die Hälfte vermindert (mindestens 400,01 EUR)

und

Innerhalb der letzten 5 Jahre vor Altersteilzeitarbeit mindestens 3 Jahre Arbeitslosenversicherung

Voraussetzungen

Arbeitgeber

Tarifvertrag oder vergleichbare Regelung

oder

Betriebsvereinbarung

oder

Einzelvereinbarung

mit

Aufstockung des Teilzeitarbeitsentgelts
und
Zahlung zusätzlicher Beiträge
zur Rentenversicherung

Überblick

Auswirkung bis zur Regelaltersgrenze

Berechnung Hinzuverdienstgrenzen

Hinzuverdienstgrenzen in Standardfällen

Beispiel

60 Jahre

Regelaltersgrenze

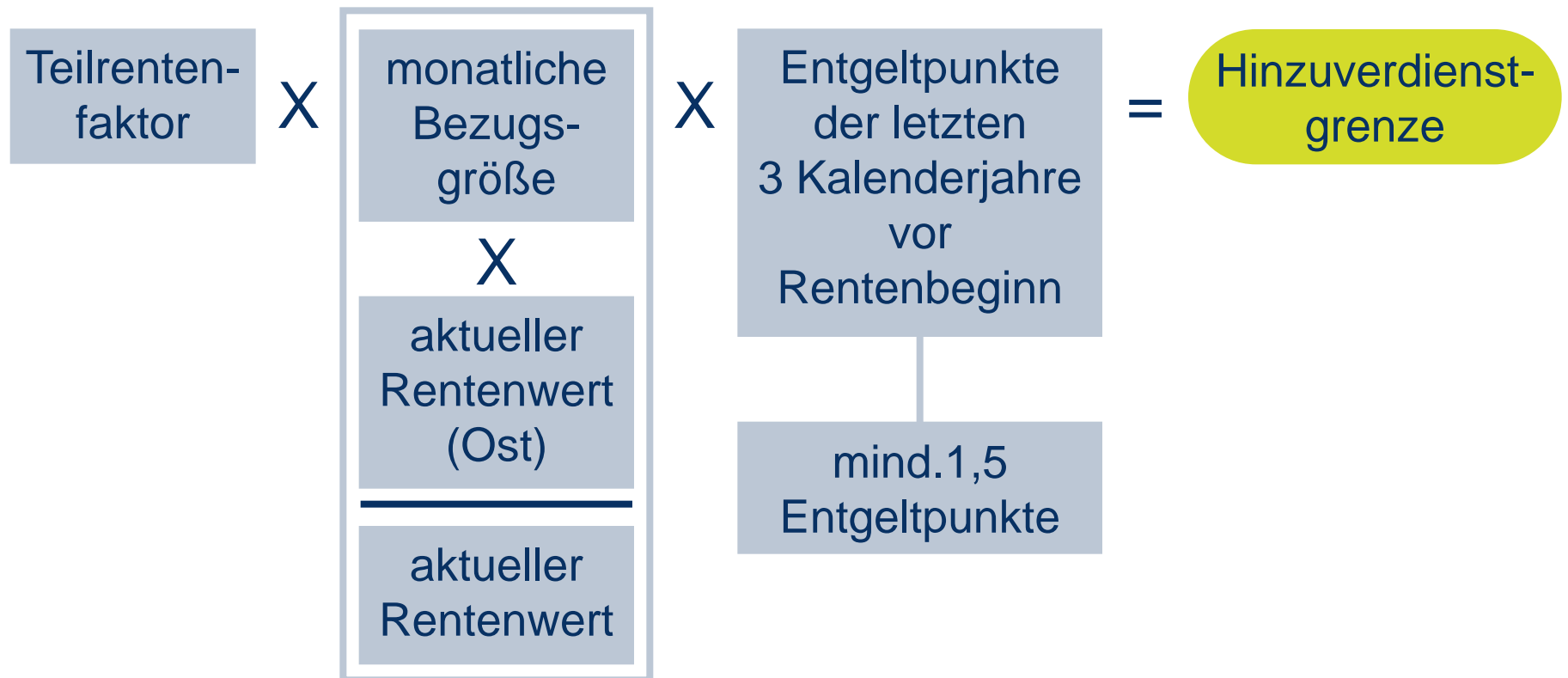
Grenzen

keine Grenzen

bis **450,00** Vollrente

ab **450,01** Teilrente





Altersrente und Hinzuverdienst

Individuelle Hinzuverdienstgrenzen bei Teilrenten

Alte Bundesländer

Beispiel Geringverdiener

				Rente 01.01.15	Regelalters- grenze			
		Teil- renten- faktor	X	Bezugs- größe in EUR	X	Entgeltpunkte der letzten 3 Kalenderjahre vor Rente	=	Hinzuverdienst- grenze (mtl. in EUR)
Teilrente	2/3	0,13		2.835		1,5		552,83
Teilrente	1/2	0,19		2.835		1,5		807,98
Teilrente	1/3	0,25		2.835		1,5		1.063,13

Altersrente und Hinzuverdienst

Individuelle Hinzuverdienstgrenzen bei Teilrenten

Neue Bundesländer

Beispiel Geringverdiener

Rente
01.01.15

65 Jahre /
Regelalters-
grenze

	Teil- renten- faktor	X	Wert (Ost) in EUR	X	Entgeltpunkte der letzten 3 Kalenderjahre vor Rente	=	Hinzuverdienst- grenze (mtl. In EUR)
Teilrente 2/3	0,13		2.615,02		1,5		509,93
Teilrente 1/2	0,19		2.615,02		1,5		745,28
Teilrente 1/3	0,25		2.615,02		1,5		980,63

Überblick

Einleitung des Verfahrens

Entgegennahme des Antrages

Berechtigte

Antragsfristen

Leistung

Gesetzliche
Renten-
versicherung

Antrag

Versicherter

von Amts
wegen

Leistung

Unfall-
versicherung

Antrag



Rentenversicherungsträger
(z. B. Auskunfts- und Beratungsstellen)

Gemeinden und Versicherungsämter

Andere Sozialleistungsträger
(z. B. Krankenkassen)

Auslandsvertretungen der Bundesrepublik

Antrag



Geschäftsfähige Personen

Beschränkt geschäftsfähige / handlungsfähige Personen

Gesetzliche Vertreter

Bevollmächtigte

Erstattungsberechtigte Stellen (z. B. Sozialamt)

Versichertenrenten

Rentenbeginn

Voraussetzungen
erfüllt
31.03.

Antrag
14.05.

30.06.

Antragsfrist 3 KM

01.04.
Rentenbeginn

Voraussetzungen
erfüllt
31.03.

30.06.

Antrag
14.07.

Antragsfrist 3 KM

01.07.
Rentenbeginn

Altersrenten
Wer?
Wann?
Wie(-viel)?

